

檔 號：
保存年限：

教育部國民及學前教育署 函

地址：41341臺中市霧峰區中正路738之4號
傳 真：04-23321090
聯絡人：曾穆宣
電 話：04-37061356

受文者：臺北市政府教育局

發文日期：中華民國105年5月27日

發文字號：臺教國署學字第1050061083號

速別：普通件

密等及解密條件或保密期限：

附件：教育部函文、衛福部公告、指引摘要表(0061083A00_ATTCH1.pdf、0061083A00_ATTCH2.pdf、0061083A00_ATTCH3.pdf)

主旨：函轉衛生福利部本(105)年5月19日公告修正「民眾版心肺復甦術參考指引摘要表」，請查照。

說明：依據教育部105年5月23日臺教綜(五)字第1050070771號函轉衛生福利部105年5月19日衛部醫字第1051663326A號函辦理。

正本：各直轄市政府教育局及各縣市政府、國立暨私立(不含北高新北三市)高級中等學校、各國立國民小學、國立臺東專科學校高職部、臺北美國學校

副本：本署學務校安組



依分層負責規定授權單位主管決行

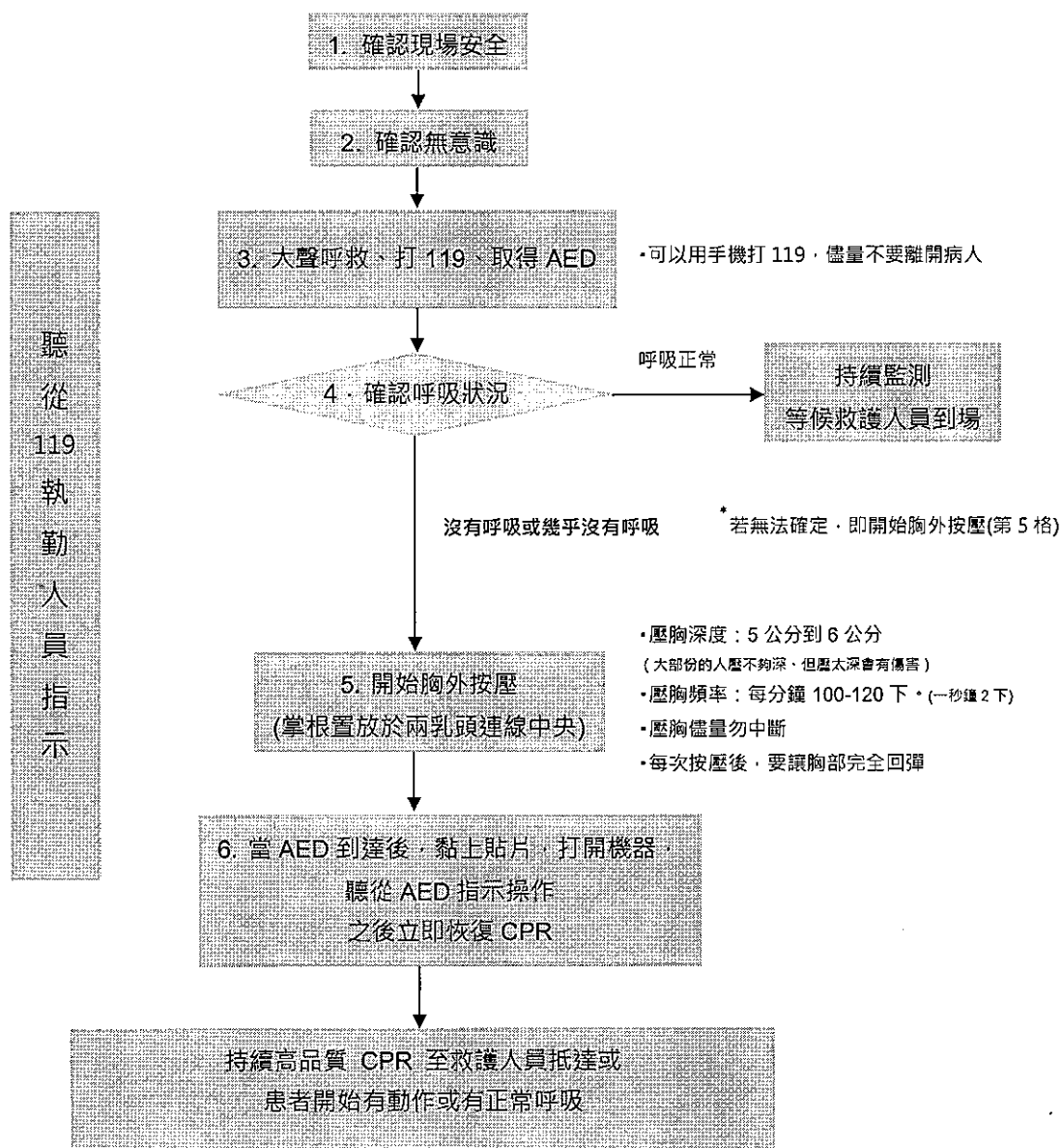


2015 民眾版心肺復甦術參考指引摘要表

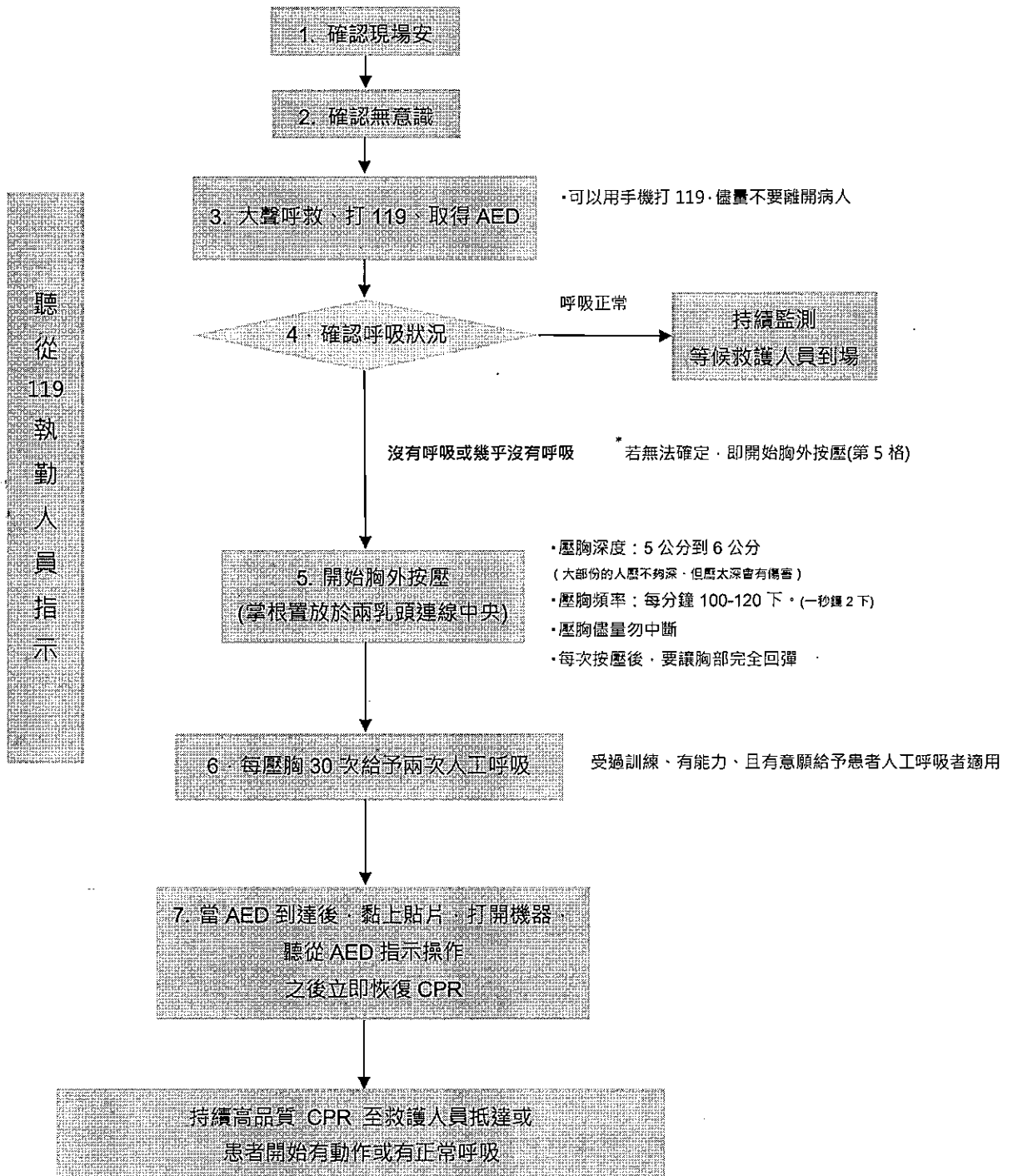
衛生福利部於 105 年 5 月 19 日修訂

對象		成人 ≥8 歲	兒童 1-8 歲	嬰兒(新生兒除外) <1 歲
步驟/動作				
確認現場安全		確認環境不會危及施救者和患者的安全		
(叫)確認意識		無反應		
(叫)求救，打 119 請求援助，如果有 AED，設法取得 AED，進行去顫 [※] 聽從 119 執勤人員指示		先打 119 求援	先打 119 求援 (只有一個人時，先進行五個循環的 CPR，再打 119 求援)	
CPR 步驟		確認呼吸狀況：沒有呼吸或幾乎沒有呼吸		
		C-A-B		
(C)胸部按壓 Compressions	按壓位置	胸部兩乳頭連線中央		胸部兩乳頭連線中央之下方
	用力壓	5 至 6 公分	至少胸廓深度 1/3，勿超過 6 公分	至少胸廓前後徑 1/3
	快快壓	100 至 120 次/分鐘		
	胸回彈	確保每次按壓後完全回彈		
	莫中斷	儘量避免中斷，中斷時間不超過 10 秒		
若施救者不操作人工呼吸，則持續作胸部按壓				
(A)呼吸道 Airway		壓額提下巴		
(B)呼吸 Breaths		吹兩口氣，每口氣 1 秒鐘，可見胸部起伏		
按壓與吹氣比率		30:2		
		重複 30:2 之胸部按壓與人工呼吸 直到患者開始有動作或有正常呼吸或救護人員到達為止		
[※] (D)去顫 Defibrillation		儘快取得 AED		
		使用成人 AED 及電擊貼片	優先使用兒童 AED 及電擊貼片；如果沒有，則使用成人 AED 及電擊貼片	如果沒有可以使用手動電擊器的救護人員，則使用兒童 AED 及電擊貼片；如果仍沒有，則使用成人 AED 及電擊貼片

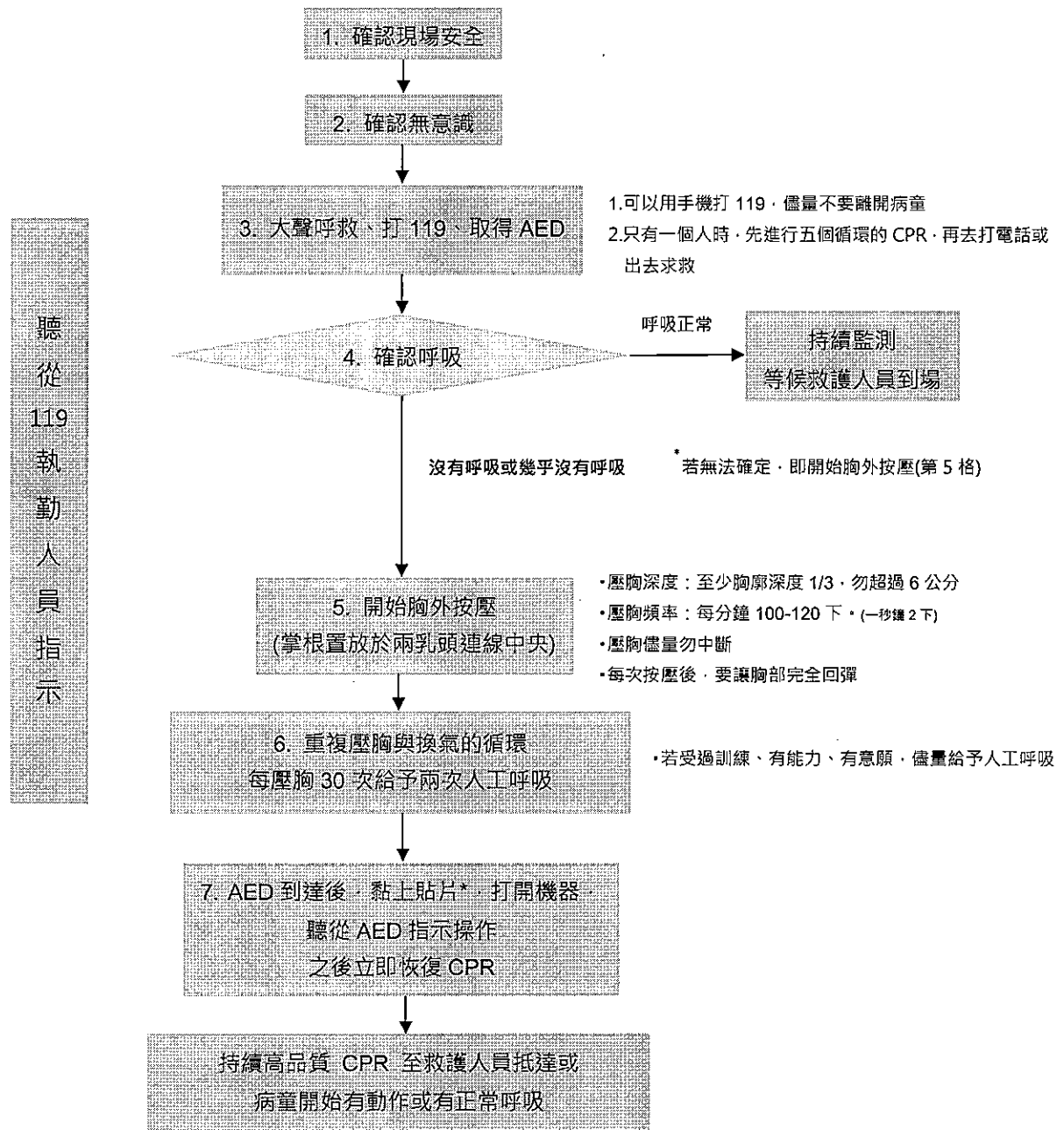
2015 台灣 民眾 CPR+AED 成人簡易版流程圖(2015.12.31)



2015 台灣 民眾 CPR+AED 成人完整版流程圖(2015.12.31)




2015 台灣 民眾 CPR+AED 兒童版流程圖(2015.12.31)



註：1 至 8 歲的兒童，優先使用兒童 AED 及電擊貼片；如果沒有，則使用成人 AED 及電擊貼片。

衛生福利部 公告



發文日期：中華民國105年5月19日

發文字號：衛部醫字第1051663326號

附件：民眾版心肺復甦術參考指引摘要表乙份(1051663326-1.pdf)

主旨：公告修正「民眾版心肺復甦術參考指引摘要表」，如附件。

副本：本部醫事司

部長 蔣丙煌

