



壽險業獲獎最多品牌



公教人員照顧好 長照守護樂逍遙



立即掃描QR code，
試算您的長照保障需求

國泰人壽守護公教長期照顧健康保險
給付項目：長期照顧復健、長期照顧保險金、豁免保險費
(本保險因費率計算已考慮脫退率，故無解約金)
備查文號：中華民國105年2月1日國壽字第105020001號

國泰人壽守護公教團體長期照顧健康保險
給付項目：長期照顧復健保險金、長期照顧保險金
備查文號：中華民國105年2月1日國壽字第105020002號

國泰人壽

公教人員專屬長照保險商品

公教人員獨享

專為公教人員推出的長照保險，其中「守護公教團體長期照顧健康保險」不分性別和年齡，保費單一費率。

聚焦長照保障 保費便宜

無身故給付的主約商品，完全聚焦長期照顧保障，商品簡單實惠。

愛自己也愛家人

投保對象不限公教人員本身，更包含其配偶、父母和配偶父母，共同守護您的家庭。

認證編號：0610503
第1頁，共6頁 2016年2月版



國泰人壽
Cathay Life Insurance

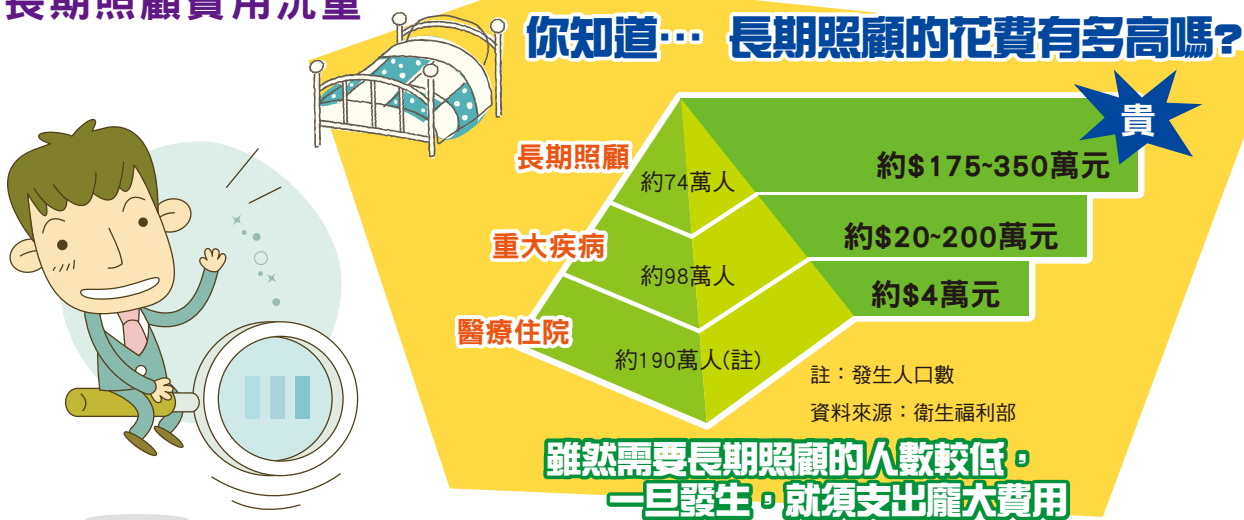
國泰金控

現行政府積極補強公教人員長照保障



未來政府長照的基礎 + 個人照護的準備 = 建構完整長照保障

長期照顧費用沉重



名詞解釋

長期照顧狀態係指被保險人經專科醫師診斷判定，符合下列之生理功能障礙或認知功能障礙二項情形之一者：

◆情形1. 生理功能障礙

係指被保險人經專科醫師依巴氏量表或依其它臨床專業評量表診斷判定其進食、移位、如廁、沐浴、平地行動及更衣等六項日常生活自理能力持續存有三項(含)以上之障礙。

◆情形2. 認知功能障礙

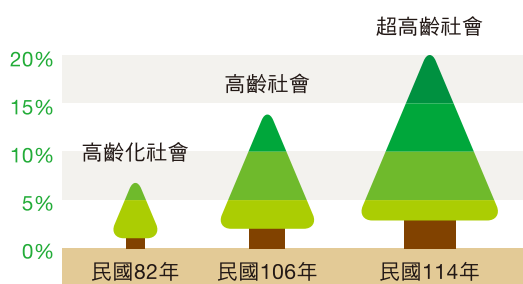
係指被保險人經專科醫師診斷判定為持續失智狀態並有分辨上的障礙，且依臨床失智量表評估達中度(含)以上(即2分以上)或簡易智能測驗達中度(含)以上(即總分低於18分)者。

全民都有長照需求

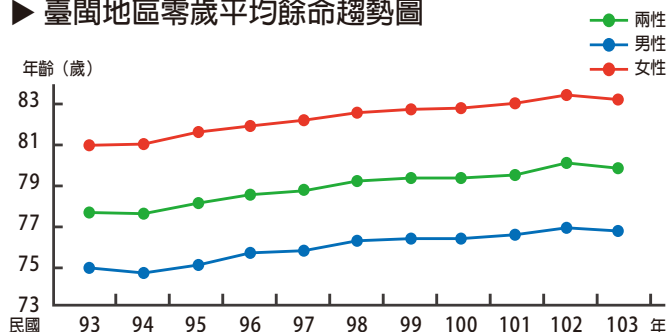
老人化社會來臨，平均餘命延長

根據102年內政部的老人狀況調查，年長者對生活最擔心的問題，前三名為「自己的健康問題」(29%)、「自己生病的照顧問題」(16%)、「經濟來源問題」(14%)。

▶ 65歲以上人口比例



▶ 臺閩地區零歲平均餘命趨勢圖

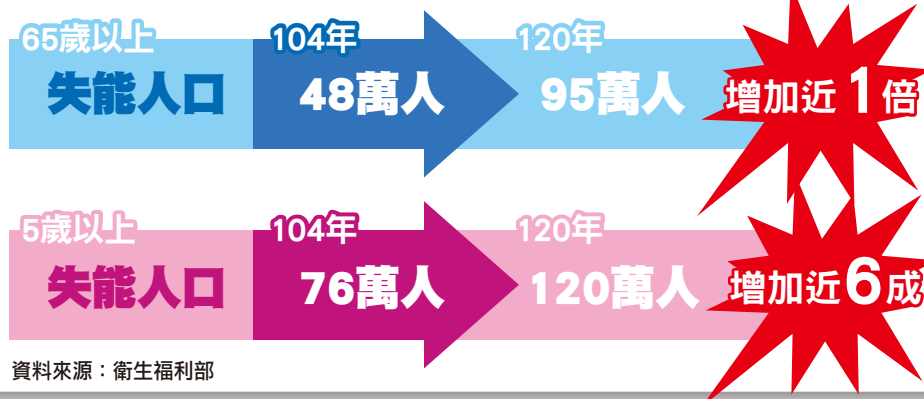


資料來源：內政部統計處103年簡易生命表

由於醫療科技進步等原因，國人平均壽命延長，現代人活超過75歲越來越容易

需要長期照顧人數持續增加

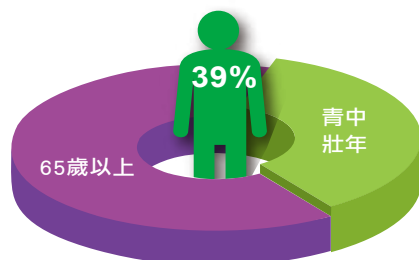
人口快速老化使得老年失能人口增加，且年輕人也可能因為意外或疾病，失去自理生活的能力，未來長期照顧需求將是我們最沉重的負擔！



資料來源：衛生福利部


長期照顧不是老年人專利

● 須長期照護者，有將近4成是青中壯年



● 長照疾病已逐漸年輕化

以腦中風為例，台灣1年新增腦中風個案約3.6萬人，其中45歲以下「年輕型中風」患者就佔2成！



資料來源：行政院衛生署長期照護保險籌備小組全國性調查/台灣腦中風學會

發生長期照顧後，平均照顧時間長達7.3年

試算看看一旦需要長期照顧，對您的衝擊有多少？

長照將影響您原先穩定的經濟狀態

每月收入		每月支出	
●月薪	_____萬	●看護費用	_____萬
●月退俸	_____萬	●生活耗材	_____萬
		(預估每月支出：經濟型3.5萬/豪華型8.1萬註)	
		一次性支出	
		●照護器材	_____萬

註：經濟型預估每月支出包含：一般每月生活耗材、外國籍看護工；豪華型預估每月支出包含：高級每月生活耗材、本國籍看護工

長照費用參考

●看護費用

單位：新臺幣

居家式	外國籍看護工	25,000元 / 月
	本國籍看護工	8小時：約30,000元 / 月；24小時：約60,000元 / 月
社區式	日間照顧中心	中南部偏遠地區費用最低平均每月6,000元 城市地區平均每月15,000元 (費用不含交通、特殊器材、家人照顧成本)
	立案療養院	25,000~35,000元 / 月
機構式	護理之家	30,000~60,000元 / 月

●生活耗材

看護墊	一般1千，高級2千	(各以單片8/20元，單天替換3次預估)
尿布	一般2千，高級3千	(各以單片7/14元，單天替換8次估算)
管灌食品	一般5千，高級1.2萬	(各以單罐45/70元，單天灌食4-6罐估算)
醫療用品	一般2千，高級4千	(以抽痰管/血糖試紙/藥物等醫療用品預估)

●照護器材

經濟型預估支出	3.7萬 (含：一般手搖床、坐墊、便器椅、氧氣製造、手推輪椅和拐杖)
豪華型預估支出	18萬 (含：高級電動床、坐墊、洗澡床、便器椅、氧氣製造機、血氧濃度機、抽痰機、噴霧治療器、電動輪椅和客製拐杖)

* 床具	
一般/高級電動床	2萬/4萬
一般/高級手搖床	1萬/2.5萬
一般/高級氣墊床	1萬/3萬
* 坐墊	
一般/高級坐墊	1千/3千
* 衛浴用品	
一般/高級洗澡床	2千/5千
一般/高級洗澡椅	1千/4千

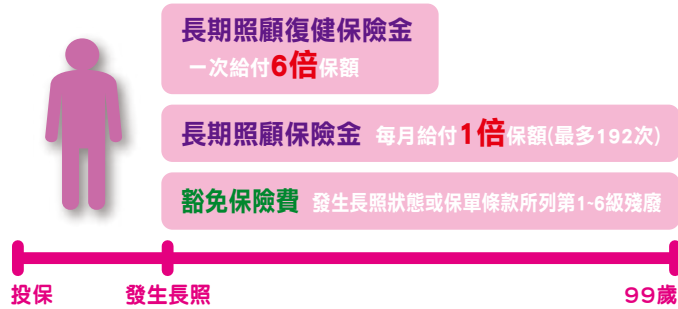
* 便器椅	
一般/高級便器椅	2千/4千
* 氧氣製造機	
一般/高級	2萬/3.5萬
* 血氧濃度機	
一般/高級	5千/1.8萬
* 抽痰機	
一般/高級	3千/1.2萬

* 噴霧治療器	
一般/高級	3千/8千
* 代步工具	
一般/客製手推輪椅	3千/2萬
一般/高級電動輪椅	4萬/5萬
* 助行器	
一般/客製拐杖	1千/5千

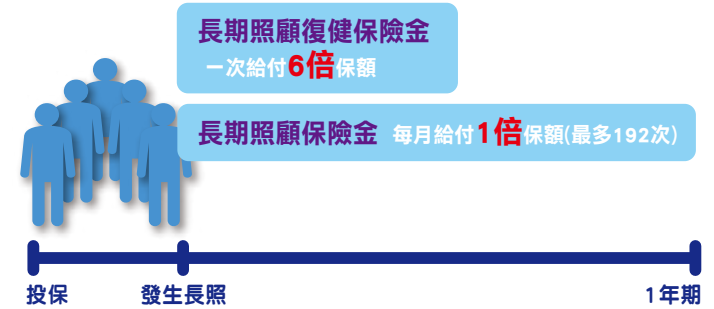
資料來源：壽險公會網站

保障內容

【守護公教長期照顧健康保險】



【守護公教團體長期照顧健康保險】



- ◆**長期照顧復健保險金**：被保險人於本契約有效期間內，經醫院專科醫師診斷確定符合保單條款約定之「長期照顧狀態」，並於免責期間屆滿時仍生存且持續符合「長期照顧狀態」者，本公司於免責期間屆滿之翌日，按本契約(不含其他附約)保險單上所記載之保險金額的6倍，給付「長期照顧復健保險金」，惟終身以領取一次為限。
- ◆**長期照顧保險金**：保單條款約定之「長期照顧狀態」，於免責期間屆滿之翌日及之後每一週年日仍生存且持續符合「長期照顧狀態」者，本公司按本契約(不含其他附約)保險單上所記載之保險金額，於「長期照顧保險金給付日」給付「長期照顧保險金」，並保證給付12次；如被保險人身故時，仍有未支領之「長期照顧保險金」，本公司改以1次貼現提前給付予受益人，「守護公教長期照顧健康保險」計算之貼現利率為年利率2.25%，「守護公教團體長期照顧健康保險」計算之貼現利率為年利率1.0%。前項所稱「長期照顧保險金給付日」，係指免責期間屆滿之翌日及之後每屆滿一個月之相當日。若在該月無相當日者，則為該月最後一日。本公司於本契約有效期間內累計給付「長期照顧保險金」之次數以一百九十二次為給付上限。
- ◆**豁免保險費**：於本契約有效且於繳費期間內，有符合下列情形之一者，本公司豁免續期保險費，且本契約繼續有效：
 - (1)經醫院專科醫師診斷確定符合保單條款所約定之「長期照顧狀態」並於免責期間屆滿時仍生存且持續符合「長期照顧狀態」者，將溯自「長期照顧狀態」確定之日起，豁免本契約(不含其他附約長期照顧期間之續期保險費，但當期已繳的未到期保險費將不予退還。本契約保險費豁免期間，被保險人若未繼續符合「長期照顧狀態」時，本公司即停止豁免保險費。
 - (2)被保險人首次因疾病或傷害致成保單條款所列第一級至第六級殘廢程度之一時，要保人免繳本契約殘廢診斷確定日後之續期保險費，但當期已繳的未到期保險費將不予退還。

投保範例

◆以35歲男老師投保20年期的【守護公教長期照顧健康保險】，保額2萬元(發生長照狀態後每月可領2萬元)為例：

假設狀況		狀況1 60歲發生長照，71歲身故	狀況2 60歲發生長照
年繳保險費(保費折減1%)		14,810元	
總繳保險費(保費折減1%)		296,200元	
保障內容	長期照顧復健保險金	12萬元(1次為限)	
	長期照顧保險金	2萬元x130次+2次未領貼現值 ^註	2萬元x192次
總給付金額		約276萬元	396萬元

註：假設第11給付年度已領10次長期照顧保險金，剩下的2次長期照顧保險金一次貼現給付。

◆以樹先生幫自己和他太太投保1年期的【守護公教團體長期照顧健康保險】，保額1萬元(發生長照狀態後每月可領1萬元)，兩人在保險期間內發生長照狀態為例：

被保險人		樹先生	樹太太
保險費		1,500元	2,600元
保障內容	長期照顧復健保險金	6萬元(1次為限)	
	長期照顧保險金	1萬元x192次	
總給付金額		198萬元	

投保規定

商品名稱	【守護公教長期照顧健康保險】
繳費年期	10、15、20年期
保險期間	終身(至98歲之保險單年度終了)
投保年齡	15足歲~繳費期滿不超過90歲
投保資格	中央及地方各機關、公私立學校及公營事業機構員工及其配偶、父母(含配偶之父母)
保額限制	1萬~9萬(以每1,000元為單位)
繳費方法	年繳、半年繳、季繳、月繳 (首期：限銀行轉帳或信用卡轉帳繳交； 續期：限銀行轉帳、信用卡轉帳或自行繳費繳交)
保費折減	自動轉帳(1%)、國泰世華信用卡轉帳(1%)、 適用集體彙繳件(5~19人：2%；20人以上：3%)、 自行繳費折減(主附約一律折減0.5%，但最高折減金額不得 超過400元且月繳件無折減)、無高保費折減

商品名稱	【守護公教團體長期照顧健康保險】
繳費年期	1年期(不保證續保)
保險期間	1年
投保年齡	15足歲~80歲
投保資格	中央及地方各機關、公私立學校及公營事業機構員工及其配偶、父母(含配偶之父母)
保額限制	1萬：員工本人、配偶、父母和配偶父母；2萬：限員工本人
繳費方法	年繳(限郵局轉帳或信用卡轉帳)
注意事項	1.要保單位員工投保人數至少5人 2.員工本人參加後，其配偶及父母(含配偶的父母)才具有參加資格 3.此商品為自繳件，一律須提供健康告知書；若因核保需要，亦得要求做必要體檢

年繳費率表

【守護公教長期照顧健康保險】

單位：元/每千元保額

投保年齡	男性			女性		
	10年期	15年期	20年期	10年期	15年期	20年期
15	829	620	492	1,184	855	700
16	843	630	501	1,209	873	714
17	858	641	509	1,235	891	730
18	873	652	518	1,261	909	744
19	889	664	527	1,289	930	760
20	905	677	537	1,317	950	789
21	930	691	547	1,345	971	804
22	947	705	557	1,375	992	820
23	965	720	562	1,405	1,015	837
24	985	734	568	1,436	1,039	854
25	1,007	750	573	1,467	1,062	872
26	1,034	764	594	1,499	1,083	886
27	1,052	773	615	1,532	1,102	903
28	1,075	787	629	1,566	1,123	919
29	1,100	802	653	1,601	1,144	936
30	1,124	816	668	1,636	1,162	954
31	1,151	835	688	1,672	1,188	958
32	1,176	860	700	1,709	1,215	962
33	1,203	878	721	1,748	1,242	974
34	1,231	896	734	1,787	1,270	977
35	1,260	918	748	1,827	1,299	987
36	1,298	952	775	1,868	1,329	1,010
37	1,336	976	805	1,910	1,360	1,039
38	1,378	1,012	825	1,953	1,391	1,059
39	1,439	1,051	858	1,997	1,423	1,090
40	1,476	1,092	892	2,042	1,457	1,124
41	1,515	1,135	927	2,088	1,491	1,153
42	1,555	1,179	951	2,135	1,525	1,177
43	1,598	1,209	976	2,183	1,561	1,222
44	1,640	1,257	1,002	2,231	1,598	1,278
45	1,684	1,291	1,030	2,281	1,641	1,312
46	1,727	1,324	1,056	2,334	1,678	1,348
47	1,772	1,358	1,083	2,388	1,718	1,373
48	1,841	1,394	1,112	2,445	1,757	1,430
49	1,902	1,430	1,144	2,503	1,799	1,465
50	1,977	1,468	1,176	2,563	1,841	1,500
51	2,072	1,519	1,259	2,642	1,887	1,544
52	2,173	1,603	1,351	2,723	1,934	1,591
53	2,282	1,694	1,460	2,809	1,983	1,640
54	2,397	1,792	1,583	2,896	2,034	1,692
55	2,521	1,900	1,649	2,987	2,088	1,747
56	2,616	1,967	1,708	3,026	2,144	1,798
57	2,716	2,037	1,767	3,066	2,203	1,852
58	2,822	2,108	1,826	3,110	2,266	1,910
59	2,893	2,194	1,890	3,155	2,333	1,975
60	3,012	2,287	1,959	3,229	2,404	2,046
61	3,128	2,346	2,036	3,354	2,423	2,127
62	3,252	2,440	2,123	3,493	2,505	2,217
63	3,286	2,542	2,223	3,654	2,599	2,319
64	3,427	2,656	2,338	3,836	2,707	2,434
65	3,583	2,780	2,470	4,039	2,830	2,563
66	3,678	2,917	2,621	4,150	2,970	2,707
67	3,773	3,065	2,787	4,265	3,126	2,864
68	3,873	3,223	2,965	4,388	3,296	3,029
69	3,983	3,391	3,150	4,522	3,478	3,202
70	4,105	3,566	3,340	4,674	3,671	3,377
71	4,246	3,747		4,846	3,872	
72	4,410	3,933		5,044	4,081	
73	4,602	4,123		5,270	4,294	
74	4,825	4,316		5,531	4,511	
75	5,085	4,510		5,830	4,730	
76	5,384			6,169		
77	5,715			6,542		
78	6,072			6,941		
79	6,444			7,356		
80	6,825			7,780		

【守護公教團體長期照顧健康保險】

單位：元

方案	保額	保費		
		員工本人	員工配偶	員工父母、配偶父母
方案1	1萬	1,500	2,600	25,000
方案2	2萬	3,000	---	---

注意事項

1. 本保險為不分紅保險單，不參加紅利分配，並無紅利給付項目。
2. 要保人可透過本公司免費客服專線(0800-036-599)或網站 www.cathayholdings.com/life、總公司(地址：臺北市仁愛路四段296號)、分公司及通訊處所提供之電腦查閱資訊公開說明文件。
3. 消費者於購買前，應詳閱各種銷售文件內容，「國泰人壽守護公教長期照顧健康保險」之預定附加費用率最高35.2%，最低10.8%；「國泰人壽守護公教團體長期照顧健康保險」為50人以上的團體實收保費，其費率由契約雙方洽訂；如要詳細了解其他相關資訊，請洽本公司業務員、服務中心(免費客服專線：0800-036-599)或網站(www.cathayholdings.com/life)，以保障您的權益。
4. 人壽保險之死亡給付及年金保險之確定年金給付於被保險人死亡後給付於指定受益人者，依保險法第一百十二條規定不得作為被保險人之遺產，惟如涉有規避遺產稅等稅捐情事者，稽徵機關仍得依據有關稅法規定或稅捐稽徵法第十二條之一所定實質課稅原則辦理。相關實質課稅原則案例，可至本公司官方網站首頁查詢。
5. 本保險為保險商品，依保險法及其他相關規定，受「保險安定基金」之保障。
6. 本保險為非存款商品，不受「存款保險」之保障。
7. 本簡介僅供參考，詳細內容以保單條款為準。
8. 「國泰人壽守護公教團體長期照顧健康保險」商品為非保證續保。

服務人員

免費申訴電話：0800-036-599