



人生各自精彩

110年基北區高中職 免試入學志願選填與適性輔導

臺北市立成功高級中學

孫明峯

110年6月24日

多元

適性

揚才

- 期程與升學進路概況
- 國中教育會考成績分析
- 免試入學志願選填與適性輔導
 - 認識自己
 - 認識學校
 - 了解規則
- 序位查詢與志願區間
- 選填志願
- 結語

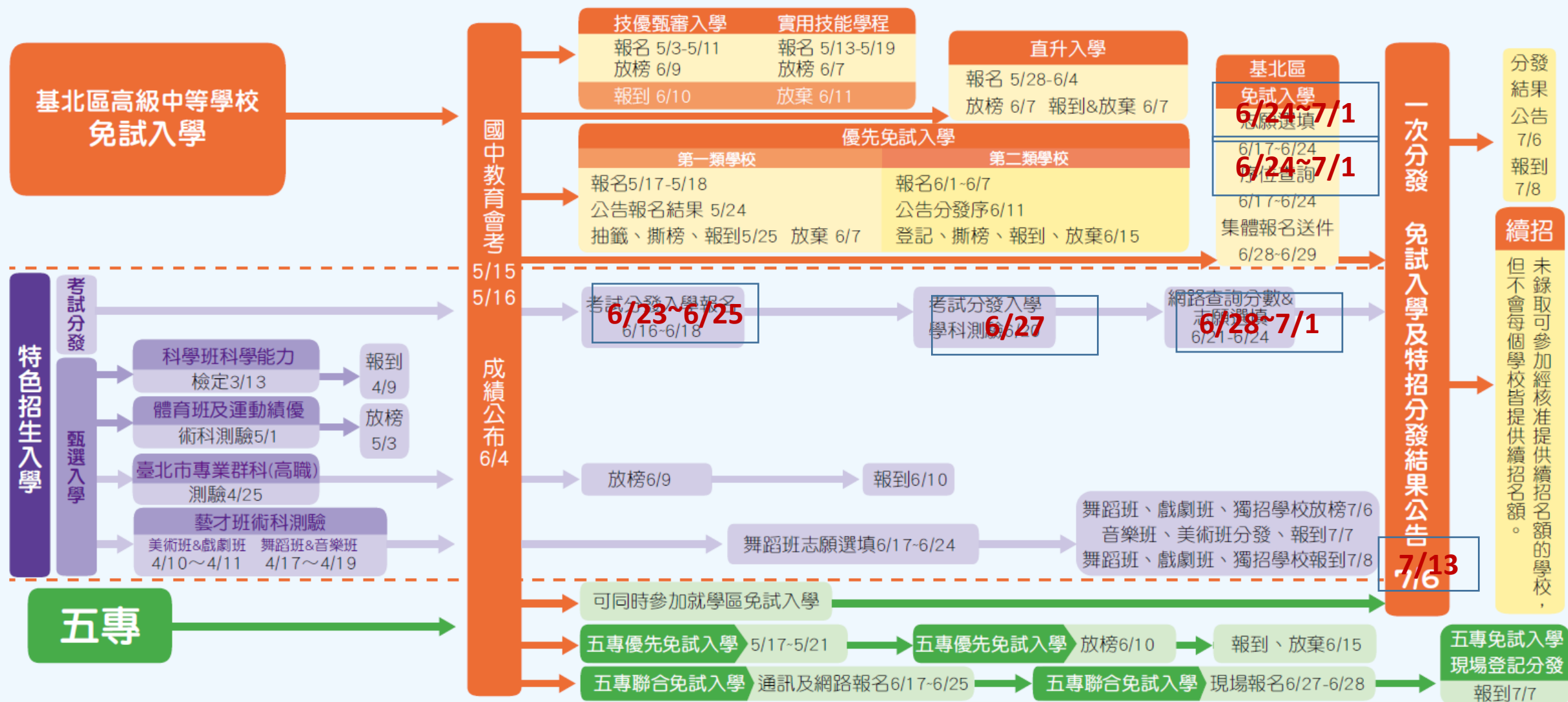
110學年度基北區入學管道重要日程

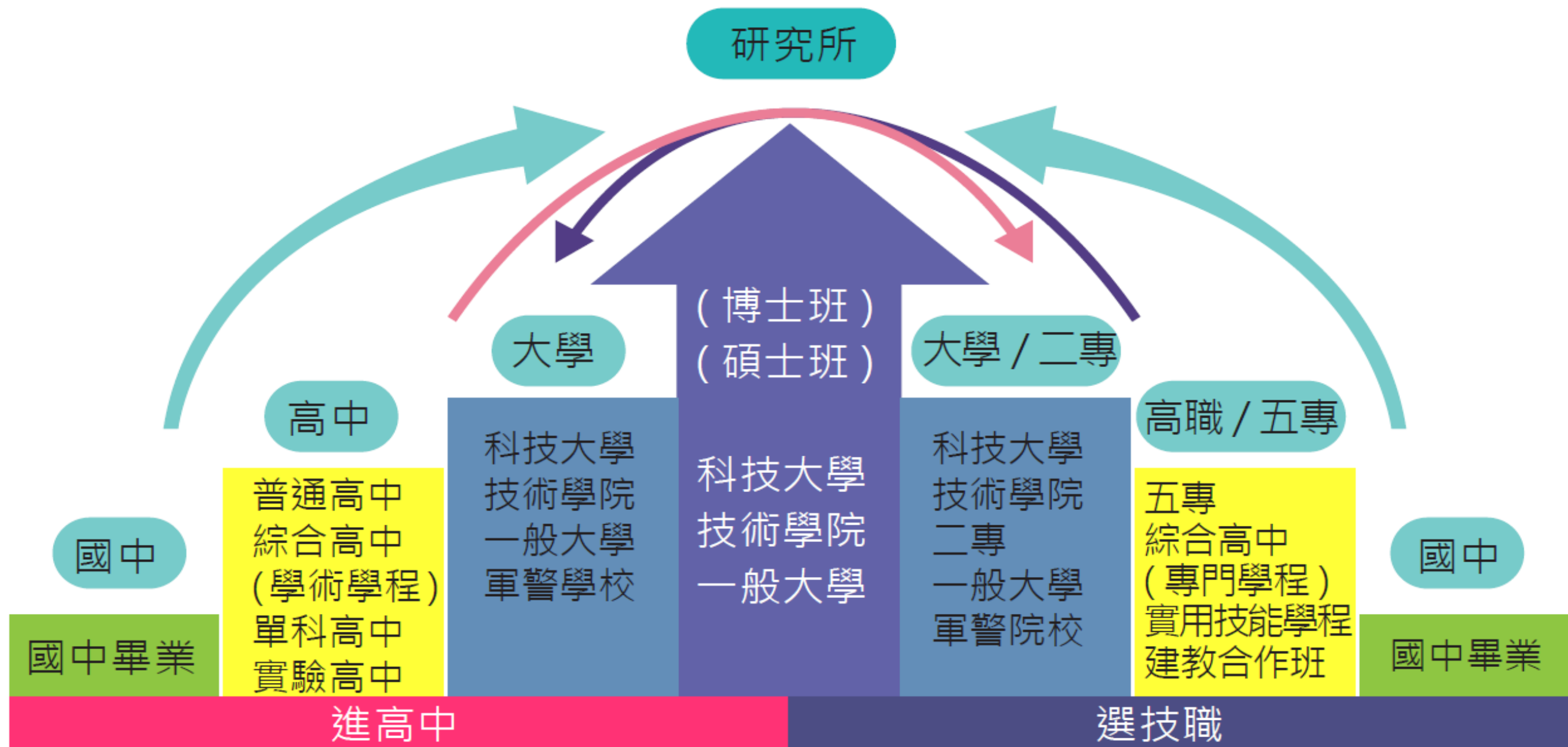
19	八	運動績優生甄試筆科考試
20	日	運動績優生甄試術科考試
⋮		
22	二	1. 各就學區優先免試入學放榜、報到(含報到後聲明放棄錄取資格) 2. 五專優先免試入學報到(含報到後聲明放棄錄取資格)截止日
23	三	1. <u>23日-25日：特色招生考試分發入學學科測驗報名</u>
24	四	2. 24日：各就學區免試入學公告實際招生名額、開放個人序位查詢
25	五	3. 6月24日-7月1日：藝才班(舞蹈班)志願選填 4. 6月24日-7月5日：五專聯合免試入學報名
⋮		
27	日	特色招生考試分發入學學科測驗
28	一	特色招生考試分發入學開放網路查詢學科測驗分數

志願選填、序位查詢6/24~7/1
免試入學及特招生放榜7/13
五專免試登記分發報到7/14
免試及特招分發入學報到7/15

月	日	星期	辦理事項
7	1	四	各就學區個人序位查詢、免試入學及特色招生考試分發入學志願選填截止日
	⋮		
	6	二	各就學區高級中等學校免試入學、特色招生考試分發入學報名截止日
	⋮		
	13	二	1. <u>各就學區免試入學及特色招生考試分發入學放榜</u> 2. 藝才班(獨招學校、戲劇班、舞蹈班)分發放榜
14	三	1. 藝才班(音樂班、美術班)各區分發報到 2. <u>五專聯合免試入學現場登記分發報到</u> 3. 特色招生專業群科甄選入學續招學校簡章公告截止日	
15	四	1. <u>各就學區免試入學及特色招生考試分發入學報到</u> 2. 藝才班(獨招學校、戲劇班、舞蹈班)報到 3. 藝才班(美術班、音樂班)辦理報到後聲明放棄錄取資格 4. 體育班、運動績優生(甄審、甄試及獨招學校)報到 5. 建教合作班入學報到截止日	

110學年度基北區入學管道重要日程 (日期配合疫情調整)





- 台灣科技大學109學年度四技申請入學今放榜，校方表示今年共錄取384人，平均錄取率二成比去年低。今年是四技申請入學第二年，各系組採計科目數不同，**九名四科滿級分學生分別錄取台科大電資學士班、工程學士班、全球發展工程學士學位學程機械工程組**，另有**四名三科滿級分學生分別錄取台科大不分系學士班、管理學士班**。
- 台科大表示，正取生報到、備取生辦理登記遞補意願時間為今天到5月17日中午12時止，18日到25日辦理備取生各階段各梯次報到。16日為四年制申請入學新生及家長舉辦網路說明會。
- 台科大表示，今年正取生的畢業學校以私立明道中學最多，其次為師大附中、成功高中、私立復旦高中、台中一中。一共九名四科滿級分學生錄取台科大電資學士班、工程學士班、全球發展工程學士學位學程機械工程組，分別來自北一女中、師大附中、新竹高中、延平高中、南山高中、二信高中、私立復旦高中。其中有七人選擇電資學士班。
- 台科大校長廖慶榮說，台科大與產業連結緊密的特色以及高度國際化校園環境，是近年來吸引許多學測成績優異的高中生前來報考的原因。台科大透過大量專題實作、企業實習、海外交換機會，培育學生國際移動力與就業即戰力，成為企業搶手人才。

- 技術及職業教育龍頭之一的國立台灣科技大學提供給高中生的管道「四技申請入學」日前放榜，共錄取391人，其中包含3名學科能力測驗3科滿級分，錄取電資學士班。
- 四技申請入學是技專科大提供給普通高中生的管道，採計學測成績，而非統一入學測驗。台科大吸引不少學測成績優異高中生就讀，其中電資學士班每年都有滿級分生報考，今年採計的3科（英文、數學、自然）中，就有3名錄取生是拿到3科滿級分，分別來自高雄高級中學、國立竹北高中和嘉華高中。
- 台科大表示，今年申請入學共6398人報名，第一階段篩選通過2256人，報名第二階段複試並符合資格者1945人，錄取391人，平均錄取率20.1%。
- 今年第二階段複試報考人數最多的是電資學士班347人、工程學士班265人，錄取率都不到2成。台科大各系組錄取率最低為全球發展工程學士學位學程機械工程組，報考人數69人，招生名額5人，錄取率僅7.25%。
- 分析學生原就讀學校，今年正取錄取生畢業學校以台北市的成功高中最多，其次為國立台灣師範大學附屬高級中學、中山女子高級中學。
- 台科大校長顏家鈺表示，期待高中畢業生和高職生在台科大環境中相互學習，一起在與產業密切合作及高度國際化校園環境中成長，透過實作訓練、理論基礎培養、企業實習合作及海外交流機會，培養專業能力和就業力。
- 台科大預計7日起辦理正取生報到，備取生登記遞補意願到16日中午12時止，17日到24日辦理備取生各階段各梯次報到；相關資訊可參考台科大網站。

資料來源：<https://udn.com/news/story/6929/5442507>



高中對每大學各學群至多推薦2名，且同一名學生僅限被推薦至一所大學之一個學群。

以學生高中前五學期（111學年度起）學業成績總平均之全校排名百分比作為第一個比序項目，百分比小者優先錄取。

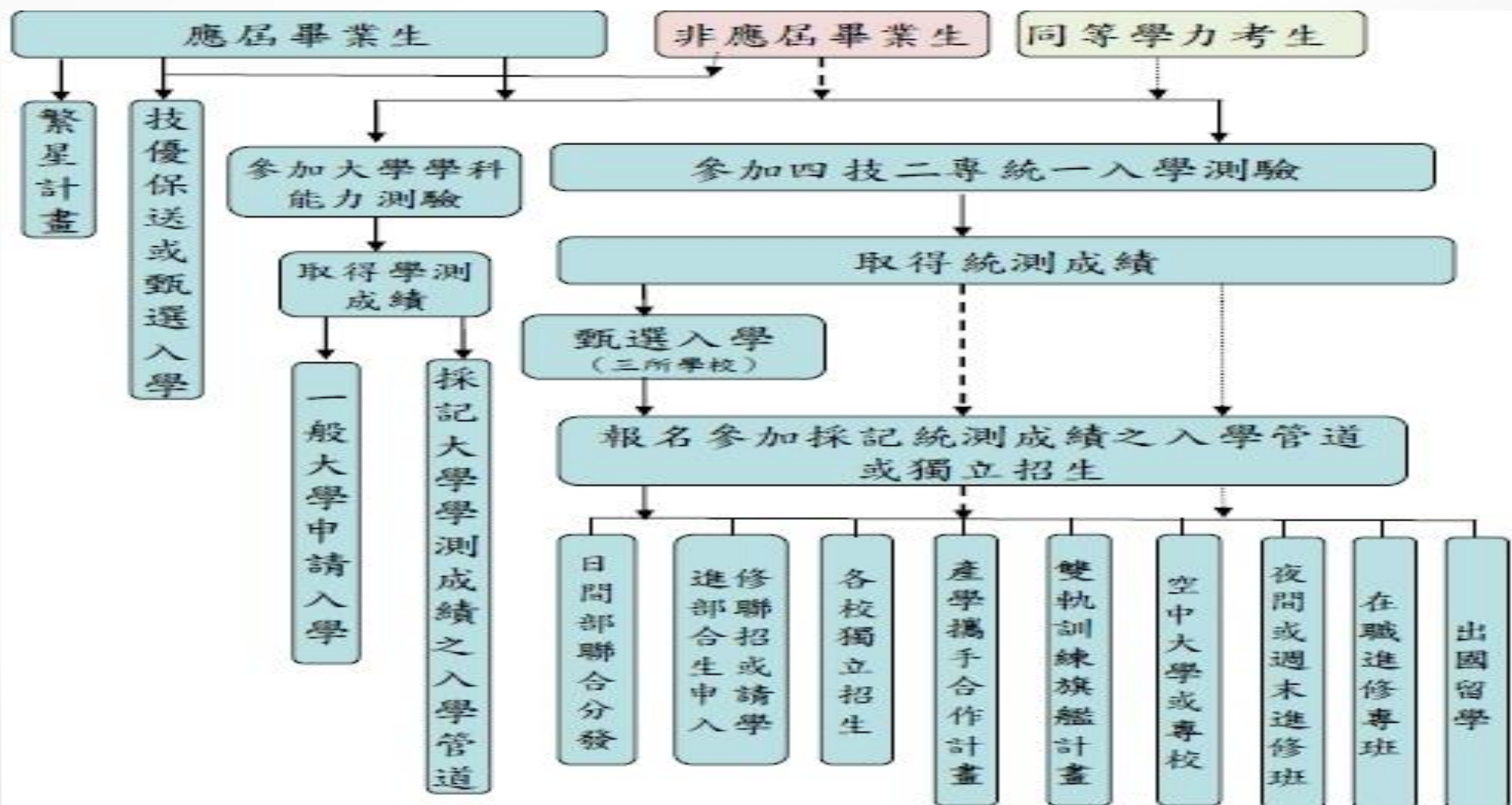
第二輪分發：第一輪後校系仍有缺額者再進行分發，各大學對同一高中在錄取人數不受一名之限制。

繁星

分兩輪分發

依各大學所訂標準、高中推薦優先順序及分發比序項目進行分發，各大學錄取同一高中學生以一名為限。

經第一項目比序結果相同者，以各大學自訂之條件比序，擇優錄取。



國中 教育會考 成績分析

錯題數比較表

	國文					英文					數學				
	106	107	108	109	110	106	107	108	109	110	106	107	108	109	110
A++	2	4	3	4	2	1.95 %	2.90 %	1.95 %	1	1.95 %	3.27 %	5.73 %	5.77 %	6.54 %	5.77 %
A+	4	6	5	6	4	3.90 %	5.85 %	4.85 %	3	4.85 %	6.54 %	11.5 4%	9.81 %	12.3 1%	11.5 4%
A	7	8	7	8	6	9.76 %	11.7 1%	9.76 %	5	9.76 %	16.3 5%	19.8 1%	18.2 7%	21.5 4%	20.5 8%

	社會					自然				
	106	107	108	109	110	106	107	108	109	110
A++	3	2	2	3	4	2	2	2	2	2
A+	5	4	4	4	6	3	4	4	4	3
A	8	8	7	8	9	7	8	8	7	6

108、109、110年精熟、待加強等級人數比較

-2119

	國文 -2119						英語 -8400						數學 +965					
	108年度		109年度		110年度		108年度		109年度		110年度		108年度		109年度		110年度	
A++	6.69%	14232	7.22%	14906	6.53%	12953	6.47%	13706	7.74%	15968	6.17%	12239	6.34%	13487	5.62%	11604	6.08%	12061
A+	6.35%	13508	6.24%	12883	6.69%	13271	5.56%	11778	9.94%	20507	5.48%	10871	5.62%	11955	5.90%	12182	6.71%	13310
A	6.83%	14529	7.09%	14638	7.10%	14084	10.86%	23006	8.81%	18175	11.01%	21840	9.92%	21103	10.85%	22402	10.98%	21781
A 總計	0.198	42269	0.206	42427	20.32%	40308	0.229	48490	0.259	53350	22.66%	44950	0.219	46546	0.224	46187	23.77%	47152
C	15.46%	32888	13.28%	27418	14.60%	28962	30.20%	63975	26.74%	55165	28.20%	55940	27.35%	58182	27.63%	57047	26.97%	53500
有效 人數	212728		206459		198368		211839		206303		198368		212731		206469		198368	

	社會 -7927						自然 -1219					
	108年度		109年度		110年度		108年度		109年度		110年度	
A++	5.03%	10703	7.48%	15450	5.93%	11763	4.47%	9492	4.19%	8636.9	6.02%	11942
A+	5.53%	11767	2.69%	5556	4.40%	8728	4.01%	8515	4.42%	9111	2.70%	5356
A	8.52%	18129	10.11%	20882	6.79%	13469	8.30%	17624	7.10%	14635	7.80%	15473
A 總計	0.1908	40598	0.2028	41888	17.12%	33961	0.1678	35630	0.1571	32383	0.1571	31164
C	14.15%	30108	14.84%	30652	14.60%	28962	20.14%	42765	21.96%	45266	22.36%	44355
有效 人數	212776		206549		198368		212339		206131		198368	



108國中教育會考各能力等級類別暨寫作測驗級分人數百分比統計表

類別	人數	百分比	六級分			五級分			四級分			三級分以下		
			在此類別人數	占此類別百分比	占全部考生百分比	在此類別人數	占此類別百分比	占全部考生百分比	在此類別人數	占此類別百分比	占全部考生百分比	在此類別人數	占此類別百分比	占全部考生百分比
5A0B0C	17066	8.07%	713	4.18%	0.34%	8051	47.18%	3.81%	8147	47.74%	3.85%	155	0.91%	0.07%
4A1B0C	10422	4.93%	143	1.37%	0.07%	3795	36.41%	1.80%	6297	60.42%	2.98%	187	1.79%	0.09%
4A0B1C	16	0.01%	0	0.00%	0.00%	4	25.00%	0.00%	10	62.50%	0.00%	2	12.50%	0.00%
3A2B0C	10843	5.13%	110	1.01%	0.05%	3235	29.83%	1.53%	7224	66.62%	3.42%	274	2.53%	0.13%
3A1B1C	70	0.03%	0	0.00%	0.00%	11	15.71%	0.01%	48	68.57%	0.02%	11	15.71%	0.01%
3A0B2C	0	0.00%	0	0.00%	0.00%	0	0.00%	0.00%	0	0.00%	0.00%	0	0.00%	0.00%
2A3B0C	13839	6.55%	127	0.92%	0.06%	3608	26.07%	1.71%	9660	69.80%	4.57%	444	3.21%	0.21%
2A2B1C	278	0.13%	1	0.36%	0.00%	32	11.51%	0.02%	207	74.46%	0.10%	38	13.67%	0.02%
2A1B2C	5	0.00%	0	0.00%	0.00%	0	0.00%	0.00%	2	40.00%	0.00%	3	60.00%	0.00%
2A0B3C	0	0.00%	0	0.00%	0.00%	0	0.00%	0.00%	0	0.00%	0.00%	0	0.00%	0.00%
1A4B0C	23351	11.04%	98	0.42%	0.05%	4702	20.14%	2.22%	17450	74.73%	8.25%	1101	4.72%	0.52%
1A3B1C	1640	0.78%	2	0.12%	0.00%	174	10.61%	0.08%	1233	75.18%	0.58%	231	14.09%	0.11%
1A2B2C	220	0.10%	1	0.45%	0.00%	31	14.09%	0.01%	142	64.55%	0.07%	46	20.91%	0.02%
1A1B3C	41	0.02%	0	0.00%	0.00%	2	4.88%	0.00%	26	63.41%	0.01%	13	31.71%	0.01%
1A0B4C	25	0.01%	0	0.00%	0.00%	0	0.00%	0.00%	4	16.00%	0.00%	21	84.00%	0.01%
0A5B0C	51626	24.42%	82	0.16%	0.04%	6567	12.72%	3.11%	41061	79.54%	19.42%	3916	7.59%	1.85%
0A4B1C	24224	11.46%	17	0.07%	0.01%	1675	6.91%	0.79%	18574	76.68%	8.79%	3958	16.34%	1.87%
0A3B2C	17138	8.11%	4	0.02%	0.00%	801	4.67%	0.38%	12291	71.72%	5.81%	4042	23.59%	1.91%
0A2B3C	13722	6.49%	4	0.03%	0.00%	468	3.41%	0.22%	8923	65.03%	4.22%	4327	31.53%	2.05%
0A1B4C	12704	6.01%	0	0.00%	0.00%	220	1.73%	0.10%	6845	53.88%	3.24%	5639	44.39%	2.67%
0A0B5C	14190	6.71%	0	0.00%	0.00%	110	0.78%	0.05%	5006	35.28%	2.37%	9074	63.95%	4.29%

表四、109年國中教育會考各能力等級類別暨寫作測驗級分人數百分比統計表

類別	人數	百分比	六級分			五級分			四級分			三級分以下		
			在此類別人數	占此類別百分比	占全部考生百分比	在此類別人數	占此類別百分比	占全部考生百分比	在此類別人數	占此類別百分比	占全部考生百分比	在此類別人數	占此類別百分比	占全部考生百分比
5A0B0C	17418	8.46%	805	4.62%	0.39%	8381	48.12%	4.07%	8051	46.22%	3.91%	181	1.04%	0.09%
4A1B0C	10422	5.06%	221	2.12%	0.11%	3767	36.14%	1.83%	6245	59.92%	3.03%	189	1.81%	0.09%
4A0B1C	16	0.01%	1	6.25%	0.00%	2	12.50%	0.00%	11	68.75%	0.01%	2	12.50%	0.00%
3A2B0C	10956	5.32%	174	1.59%	0.08%	3412	31.14%	1.66%	7070	64.53%	3.43%	300	2.74%	0.15%
3A1B1C	56	0.03%	0	0.00%	0.00%	7	12.50%	0.00%	40	71.43%	0.02%	9	16.07%	0.00%
3A0B2C	0	0.00%	0	0.00%	0.00%	0	0.00%	0.00%	0	0.00%	0.00%	0	0.00%	0.00%
2A3B0C	14295	6.94%	159	1.11%	0.08%	3826	26.76%	1.86%	9791	68.49%	4.76%	519	3.63%	0.25%
2A2B1C	246	0.12%	2	0.81%	0.00%	43	17.48%	0.02%	172	69.92%	0.08%	29	11.79%	0.01%
2A1B2C	7	0.00%	0	0.00%	0.00%	3	42.86%	0.00%	4	57.14%	0.00%	0	0.00%	0.00%
2A0B3C	0	0.00%	0	0.00%	0.00%	0	0.00%	0.00%	0	0.00%	0.00%	0	0.00%	0.00%
1A4B0C	23006	11.17%	115	0.50%	0.06%	4565	19.84%	2.22%	17154	74.56%	8.33%	1172	5.09%	0.57%
1A3B1C	1760	0.85%	2	0.11%	0.00%	230	13.07%	0.11%	1252	71.14%	0.61%	276	15.68%	0.13%
1A2B2C	292	0.14%	0	0.00%	0.00%	34	11.64%	0.02%	200	68.49%	0.10%	58	19.86%	0.03%
1A1B3C	60	0.03%	0	0.00%	0.00%	5	8.33%	0.00%	29	48.33%	0.01%	26	43.33%	0.01%
1A0B4C	35	0.02%	0	0.00%	0.00%	0	0.00%	0.00%	6	17.14%	0.00%	29	82.86%	0.01%
0A5B0C	47689	23.16%	80	0.17%	0.04%	5989	12.56%	2.91%	37710	79.07%	18.32%	3910	8.20%	1.90%
0A4B1C	23732	11.53%	16	0.07%	0.01%	1739	7.33%	0.84%	17996	75.83%	8.74%	3981	16.77%	1.93%
0A3B2C	17445	8.47%	10	0.06%	0.00%	843	4.83%	0.41%	12422	71.21%	6.03%	4170	23.90%	2.03%
0A2B3C	13864	6.73%	1	0.01%	0.00%	437	3.15%	0.21%	9053	65.30%	4.40%	4373	31.54%	2.12%
0A1B4C	12324	5.99%	0	0.00%	0.00%	223	1.81%	0.11%	6624	53.75%	3.22%	5477	44.44%	2.66%
0A0B5C	12267	5.96%	0	0.00%	0.00%	82	0.67%	0.04%	4530	36.93%	2.20%	7655	62.40%	3.72%

110年國中教育會考各等級類別暨寫作測驗級分人數百分比統計表

類別	人數	百分比	六級分			五級分			四級分			三級分以下		
			在此類別人數	占此類別百分比	占全部考生百分比	在此類別人數	占此類別百分比	占全部考生百分比	在此類別人數	占此類別百分比	占全部考生百分比	在此類別人數	占此類別百分比	占全部考生百分比
5A0B0C	16222	8.18%	1513	9.33%	0.76%	8817	54.35%	4.44%	5749	35.44%	2.90%	143	0.88%	0.07%
4A1B0C	9552	4.82%	448	4.69%	0.23%	4314	45.16%	2.17%	4639	48.57%	2.34%	151	1.58%	0.08%
4A0B1C	12	0.01%	0	0.00%	0.00%	2	16.67%	0.00%	9	75.00%	0.00%	1	8.33%	0.00%
3A2B0C	10101	5.09%	323	3.20%	0.16%	3958	39.18%	2.00%	5590	55.34%	2.82%	230	2.28%	0.12%
3A1B1C	40	0.02%	0	0.00%	0.00%	9	22.50%	0.00%	23	57.50%	0.01%	8	20.00%	0.00%
3A0B2C	0	0.00%	0	0.00%	0.00%	0	0.00%	0.00%	0	0.00%	0.00%	0	0.00%	0.00%
2A3B0C	13093	6.60%	306	2.34%	0.15%	4560	34.83%	2.30%	7831	59.81%	3.95%	396	3.02%	0.20%
2A2B1C	179	0.09%	0	0.00%	0.00%	41	22.91%	0.02%	109	60.89%	0.05%	29	16.20%	0.01%
2A1B2C	1	0.00%	0	0.00%	0.00%	0	0.00%	0.00%	0	0.00%	0.00%	1	100.00%	0.00%
2A0B3C	0	0.00%	0	0.00%	0.00%	0	0.00%	0.00%	0	0.00%	0.00%	0	0.00%	0.00%
1A4B0C	22060	11.12%	306	1.39%	0.15%	6169	27.96%	3.11%	14511	65.78%	7.32%	1074	4.87%	0.54%
1A3B1C	1504	0.76%	8	0.53%	0.00%	263	17.49%	0.13%	999	66.42%	0.50%	234	15.56%	0.12%
1A2B2C	212	0.11%	2	0.94%	0.00%	31	14.62%	0.02%	132	62.26%	0.07%	47	22.17%	0.02%
1A1B3C	54	0.03%	2	3.70%	0.00%	5	9.26%	0.00%	30	55.56%	0.02%	17	31.48%	0.01%
1A0B4C	42	0.02%	0	0.00%	0.00%	2	4.76%	0.00%	13	30.95%	0.01%	27	64.29%	0.01%
0A5B0C	49926	25.17%	258	0.52%	0.13%	9473	18.97%	4.78%	36373	72.85%	18.34%	3822	7.66%	1.93%
0A4B1C	22084	11.13%	42	0.19%	0.02%	2294	10.39%	1.16%	16094	72.88%	8.11%	3654	16.55%	1.84%
0A3B2C	15003	7.56%	17	0.11%	0.01%	1126	7.51%	0.57%	10347	68.97%	5.22%	3513	23.42%	1.77%
0A2B3C	12341	6.22%	6	0.05%	0.00%	636	5.15%	0.32%	7950	64.42%	4.01%	3749	30.38%	1.89%
0A1B4C	11424	5.76%	0	0.00%	0.00%	345	3.02%	0.17%	5980	52.35%	3.01%	5099	44.63%	2.57%
0A0B5C	14518	7.32%	2	0.01%	0.00%	137	0.94%	0.07%	4816	33.17%	2.43%	9563	65.87%	4.82%

五科等級	107年度				108年度				109年度				110年度			
	人數	百分比	累計人數	累計百分比	人數	百分比	累計人數	累計百分比	人數	百分比	累計人數	累計百分比	人數	百分比	累計人數	累計百分比
5A	17619	7.77%	17619	7.77%	17066	8.07%	17066	8.07%	17418	8.44%	17418	8.44%	16222	7.86%	16222	7.86%
4A1B0C	10556	4.66%	28175	12.43%	10422	4.93%	27488	13.00%	10422	5.05%	27840	13.50%	9552	4.63%	25774	12.49%
4A0B1C	13	0.01%	28188	12.44%	16	0.01%	27504	13.01%	16	0.01%	27856	13.50%	12	0.01%	25786	12.50%
3A2B0C	11073	4.89%	39261	17.32%	10843	5.13%	38347	18.14%	10956	5.31%	38812	18.81%	10101	4.90%	35887	17.40%
3A1B1C	63	0.03%	39324	17.35%	70	0.03%	38417	18.17%	56	0.03%	38868	18.84%	40	0.02%	35927	17.42%
3A0B2C	1	0.00%	39325	17.35%	0	0.00%	38417	18.17%	0	0.00%	38868	18.84%	0	0.00%	35927	17.42%
2A3B0C	14719	6.49%	54044	23.85%	13839	6.55%	52256	24.72%	14295	6.93%	53163	25.77%	13093	6.35%	49020	23.76%
2A2B1C	268	0.12%	54312	23.96%	278	0.13%	52534	24.85%	246	0.12%	53409	25.89%	179	0.09%	49199	23.85%
2A1B2C	13	0.01%	54325	23.97%	5	0.00%	52539	24.85%	7	0.00%	53416	25.89%	1	0.00%	49200	23.85%
2A0B3C	0	0.00%	54325	23.97%	0	0.00%	52539	24.85%	0	0.00%	53416	25.89%	0	0.00%	49200	23.85%
1A4B0C	24181	10.67%	78506	34.64%	23351	11.04%	75890	35.90%	23006	11.15%	76422	37.05%	22060	10.69%	71260	34.54%
1A3B1C	1884	0.83%	80390	35.47%	1640	0.78%	77530	36.67%	1760	0.85%	78182	37.90%	1504	0.73%	72764	35.27%
1A2B2C	270	0.12%	80660	35.59%	220	0.10%	77750	36.78%	292	0.14%	78474	38.04%	212	0.10%	72976	35.38%
1A1B3C	57	0.03%	80717	35.61%	41	0.02%	77791	36.79%	60	0.03%	78534	38.07%	54	0.03%	73030	35.40%
1A0B4C	22	0.01%	80739	35.62%	25	0.01%	77816	36.81%	35	0.02%	78569	38.09%	42	0.02%	73072	35.42%
0A5B0C	55065	24.30%	135804	59.92%	51626	24.42%	129442	61.23%	47689	23.12%	126258	61.20%	49926	24.20%	122998	59.62%
0A4B1C	27018	11.92%	162822	71.84%	24224	11.46%	153666	72.68%	23732	11.50%	149990	72.71%	22084	10.71%	145082	70.33%
0A3B2C	19669	8.68%	182491	80.52%	17138	8.11%	170804	80.79%	17445	8.46%	167435	81.16%	15003	7.27%	160085	77.60%
0A2B3C	15006	6.62%	197497	87.14%	13722	6.49%	184526	87.28%	13864	6.72%	181299	87.89%	12341	5.98%	172426	83.58%
0A1B4C	13721	6.05%	211218	93.20%	12704	6.01%	197230	93.29%	12324	5.97%	193623	93.86%	11424	5.54%	183850	89.12%
0a0B5C	15421	6.80%	226639	100.00%	14190	6.71%	211420	100.00%	12667	6.14%	206290	100.00%	14518	7.04%	198368	96.16%

-1195人, 累計-7%

教育會考、歷年考生人數與招生管道人數變化與選填志願關係



106年基北區考生約6.5萬人，全國約**24**萬人。

107年基北區考生約 6萬人，全國約**22.7**萬人。

108年基北區考生約58,992人，全國約**21.1**萬人。

109年基北區考生約**57,750**人，全國約**20.6**萬人。

110年基北區考生約**55,000**人，全國約**19.8**萬人。

以全國獲5A人數比較，評估今年考生表現與往年常模差異

-1195人，約-7%

了解各入學管道招生人數變化

若參考過去經驗，建議：30分以上（含作文）同學，
可以考慮不參加北市第二類優免。

免試入學 志願選填與適性輔導



110年基北區免試入學志願選填與適性輔導



認識自己

- **性向測驗**：了解潛在能力，是不是具備有唸哪些科目或擔任某類工作所需的能力。
- **興趣測驗**：了解興趣所在，是不是有意願就讀哪些科目或擔任哪些類的工作。
- 家長、師長的**觀察**與學生**自我探索、覺察**。
- **在校學習表現**
- **國中教育會考**能力等級、標示（轉換為積分）

110年基北區免試入學志願選填與適性輔導



認識學校

臺北市十二年國民基本教育資訊網

招生資訊查詢

成就孩子的夢想
打造未來的競爭力

現在位置： [首頁](#)

主題選單

[1+2= 國中教育會考](#)
[相關連結](#)
[相關法規](#)
[常見問答集](#)
[新課綱在臺北](#)

最新消息

[更多消息 >](#)

- 2021/06/01 [公告](#) 110學年度國中教育會考及全國高級中等學校與專科學校五年制適性入學重要日程表（因應全國三級警戒截錄修正後內容）
- 2021/05/25 [公告](#) 2021.05.25(09:30-11:30) 110學年度適性輔導暨志願選填線上直播連結(中崙高中 劉晶晶 校長)
- 2021/02/20 [公告](#) 110學年度12年國教在臺北宣導摺頁
- 2021/02/19 [公告](#) 110藝才班甄選入學簡介
- 2021/02/17 [公告](#) 110-變更就學區懶人包-1大陸及國外返臺就學者
- 2021/02/17 [公告](#) 110-變更就學區懶人包-2非就讀基北區國中之應屆學生
- 2021/02/17 [公告](#) 110-變更就學區懶人包-3非就讀基北區國中之非應屆學生

- 參考過去幾年國中學校學長姐分發經驗
 - 105 ~ 110年會考總積分 (108方案)
 - 志願學校與地緣關係
- 學校規模大小、招生名額，會影響最低錄取分數，不能純然做為排名依據
 - 淡化排名、鼓勵就近與適性入學
 - 前幾志願學校排名共識度較高
- 高中職辦學特色與升學進路
- 高職群、科特色與自己適性程度
- 與住家地理位置、交通便利關係

提供序位區間查詢
瞭解累計人數、相對位置

108課綱與學校特色

- 全國高中課程計畫平台
- 各校特色課程請進入學校網頁專區查詢



全國高級中等學校
課程計畫平臺

您是第4214292位訪客

課程查詢

填報公告

課程填報

資源分享

相關連結

→教育部全球資訊網

→國民及學前教育署

→國家教育研究院

→課程資訊網(99)



課程查詢

分眾查詢:



學生/家長



大專院校



教師/行政

110年基北區免試入學志願選填與適性輔導



了解規則

- 1. 高中只辦普通科者，**一校一志願**；高中高職兼辦普通科、綜合高中或職業類科者，**一校多志願**。
- 2. 一校多志願可分段填志願，**惟填在不同的志願序視為不同的志願學校**，並依其志願序計算積分(如志願3、志願5和志願9所示)。
- 3. 多校多科，兼顧選校又選科(全國各區之中，最具彈性的制度)。
- 4. 進修學校與該校日間部之學校代碼不同，故視為另一所志願學校(如志願8所示)。

多校多科

志願序	志願序 積分	志願學校	總積分	科別
1	36分	臺北市立木柵高工	105分	1.電機科(日)2.冷凍科(日)3.電子科(日)4.機械科(日)5.模具科(日)6.製圖科(日)7.綜合高中(日)
2		臺北市立麗山高中	105分	1.普通科(日)
3		臺北市立大安高工	105分	1.電機科(日)2.電子科(日)
4		臺北市立松山工農	105分	1.普通科(日)
5		臺北市立大安高工	105分	1.普通科(日)
6	35分	新北市私立復興商工	104分	1.美工科(夜)2.廣告設計(夜)
7		臺北市私立大同高中	104分	1.資料處理科
8		臺北市立大安高工 附設進修學校	104分	1.電子科(進)2.圖文傳播(進)3.汽車科(進)4.建築科(進)5.(進)6.機械科(進)
9		臺北市立大安高工	104分	1.綜合高中(日)
10			104分	
11 15	34分		103分	
16 20	33分		102分	
21 30	32分		101分	

普通高中雖然只有一個科，也要填科別

可填該校全部科別，日間部、夜間部可混填；普通科、綜合高中、職業類科亦可混填，且填在前面的志願科別優先錄取


同一學校的科別不連續填，視為不同的學校

(進)代表進修部

(夜)代表夜間部

日間部和進修學校是2個不同的學校，其志願不能混填

- 可填該校全部科別，日間部、夜間部可混填；普通科、綜合高中、職業類科亦可混填，且填在前面的志願科別優先錄取
- 普通高中雖然只有一個科，也要填科別（普通科）
- 同一學校的科別不連續填，視為不同的志願學校
- 日間部和進修學校是2個不同的學校，其志願不能混填
- 甲生填第1志願與乙生填第5志願為同一所學校
 - 在同一群組志願分發時，不因志願序別而有先後（依據成績分發）



110年基北區免試入學志願選填與適性輔導



序位查詢與志願區間



- 免試入學超額比序（不含志願序）個別序位之比率及累積人數區間（基北區比率**0.3%**）
- 查詢畫面

個別序位（不分性別）區間落在：

X%（人數：000）～**Y%**（人數：000）

男生（女生）的個別序位區間落在：00～00人

- 本序位之計算係以報名免試入學的學生人數為主，「**已扣除**」經各入學管道錄取且報到者（如直升入學、職科甄選入學、國中技藝技能優良學生甄審入學、產業特殊需求類科優先入學、實用技能學程、優先免試入學）。
- 超額比序（會考+多元學習成績，不含志願序）的個別序位區間，**把所有超額比序順次都納入比較**。

基北區免試入學選填志願統計概況（人數均為粗略值）

	106年	107年	108年	109年	1100617	110年
國中畢業生	65,000	60,000	58,992	57,750	55,000	55,000
招生總名額（簡章）		50,853	47,696	41,999	40,205	40,205
招生總名額（加回流）	59,000	60,041	57,652	49,276		6/24
序位統計人數	55,000	50,000	45,800	44,200		6/24
免試報名人數	43,239	38,765	34,612	34,312		
免試錄取總人數	42,933	38,344	34,431	33,738		7/13
公立高中	23,466	22,784	21,972	19,280	19,633	7/13
公立技術型高中	6,215	6,501	6,317	7,279	5,738	7/13
公立學校錄取率	73%	76%	81.73%	77.4%		7/13
第1志願錄取率		32.26%	33.01%	29.67%		7/13
前5志願錄取率		96.96%	94.52%	96.55%		7/13

- 招生總名額(6/24公告最新)：
 - 係指簡章公告名額加上序位查詢前其他入學管道回流之名額。
- 序位統計人數：
 - 係扣除已經其他入學管道錄取且報到學生。
- 免試報名人數：
 - 係指報名參加免試入學分發人數，較序位統計人數減少約1萬人。
- 未獲錄取學生落榜原因係因選填志願數過少所致。

110年基北區免試入學招生名額 (簡章版)

	臺北市	新北市	基隆市	共同就學區	合計
公立高中	12,174	6,999	425	35	19,633
私立高中	3,256	2,180	193	112	5,741
公立高職	3,387	2,170	180	0	5,738
私立高職	2,065	3,353	71	45	5,534
進修學校	1,781	1,688	70	20	3,559
總計	22,663	16,390	939	213	40,205

110年基北區免試入學志願選填與適性輔導



選填志願

1. 評估選填志願範圍，而非從第一個志願開始填例如：若序位區間累計人數在5000名左右，選填建中或北一女中，錄取機會甚低，可能會浪費一個志願。
2. 將志願學校**粗略排序**，累加各校招生名額
 - 兩難問題：
坊間資料高中職科排名適用嗎？（各區適用條件不同）
例：家住北區與家住南區學生，志願排序不同（所以建議參考過去學長、姐分發資料）
 - 建議：**考量就近入學因素，建立學校本位選填志願策略**
參考過去各校校友最低錄取資料，將高中職志願學校模糊化、區塊化

參考資料：**學校特色與適性發展**

1. 一校多科同志願之選填優勢

- 優點：相同職群所學較為接近，升學進路銜接大學群科亦是相同
- 缺點：容易忽略學生本身興趣、性向的適切性
- 同一學校選填於未連續志願，即視為不同志願計

2. 部分公立高職熱門科別最低錄取門檻介於公立社區高中之間
3. 公私立學校科別眾多，通常查不到過去最低錄取門檻
4. 高職校數少、群科多，志願群組方式實施後，學校各科間分數差異小，但熱門與冷門科間差異仍大。

最佳策略：

- 1 ~ 5 志願間錄取 (志願序同分36分)
- 夢幻*2、務實*1、保守*2
- 適用於中高分群以上

次佳策略：

- 1 ~ 10 志願間錄取 (志願序同分36分、35分)
- 夢幻*3、務實*4、保守*3
- 適用於中低分群 (由於學生群與志願學校皆相對發散)

確保策略：

填滿30個志願 (儘量多填)



實務操作建議（請參考各校資料、學長姐分發結果）

- 建議以累積人數為主（作為第3志願），向上、下各1~2分。
- **30分以上**：好填
 - 避免填成無效志願（即低分志願填在高分志願前，低分志願沒上高分志願也不會上）。
- **25 ~ 30分**：尚屬好填
 - 分數接近的學校建議擇一填（因有5個志願群組同分限制，容易浪費志願數）
 - 建議適性、就近選填。
- **10 ~ 25分**：
 - 人數眾多，志願選填非常分散
- 序位區間80%以上，有機會錄取公立高中職（可能部分學校較為偏遠）。



結語

升學進路、生涯發展
參與社會、享受生活

人生各自精彩

